




Załącznik nr 1 – Wzór grzbietu segregatora Dokumentacji Wykonawczej

WZÓR:

| |
|--|
|  |
| Obiekt: NAZWA BIUROWCA |
| Najemca: NAZWA NAJEMCY |
| Poziom: NUMER POZIOMU |
| DOKUMENTACJA POWYKONAWCZA |
| ZAWARTOŚĆ: 1. OPIS TECHNICZNY 2. RYSUNKI 3. DOKUMENTY PROJEKTANTA |
| BRANŻA: NAZWA BRANŻY |
| LOGO GENERALNEGO WYKONAWCY |
| Tom nr 1/Odpowiednia ilość tomów Segregator 1 z X Egz. 1 z 2 |

PRZYKŁAD:

| |
|--|
|  |
| Obiekt: WTT |
| Najemca: KIWI Polska |
| Poziom: L07 |
| DOKUMENTACJA POWYKONAWCZA |
| ZAWARTOŚĆ: 1. OPIS TECHNICZNY 2. RYSUNKI 3. DOKUMENTY PROJEKTANTA |
| BRANŻA: ARCHITEKTURA |
|  |
| Tom nr 1/1 Segregator 1 z 2 Egz. 1 z 2 |

Tom = Architektura, Instalacje Sanitarne, Instalacje Elektryczne, Instalacje Teletechniczne. Jeśli PW składa się jedynie z PW Instalacji Sanitarnej i Elektrycznej to ilość tomów to 2.

Segregator = ilość segregatorów wchodzących w skład DP danej branży.

Egz. = Ilość egzemplarzy. Mają być dwa. Pierwszy = Oryginał Drugi = Kopia Oryginał ma być opisany jako Egz. 1 z 2, a kopia Egz. 2 z 2.